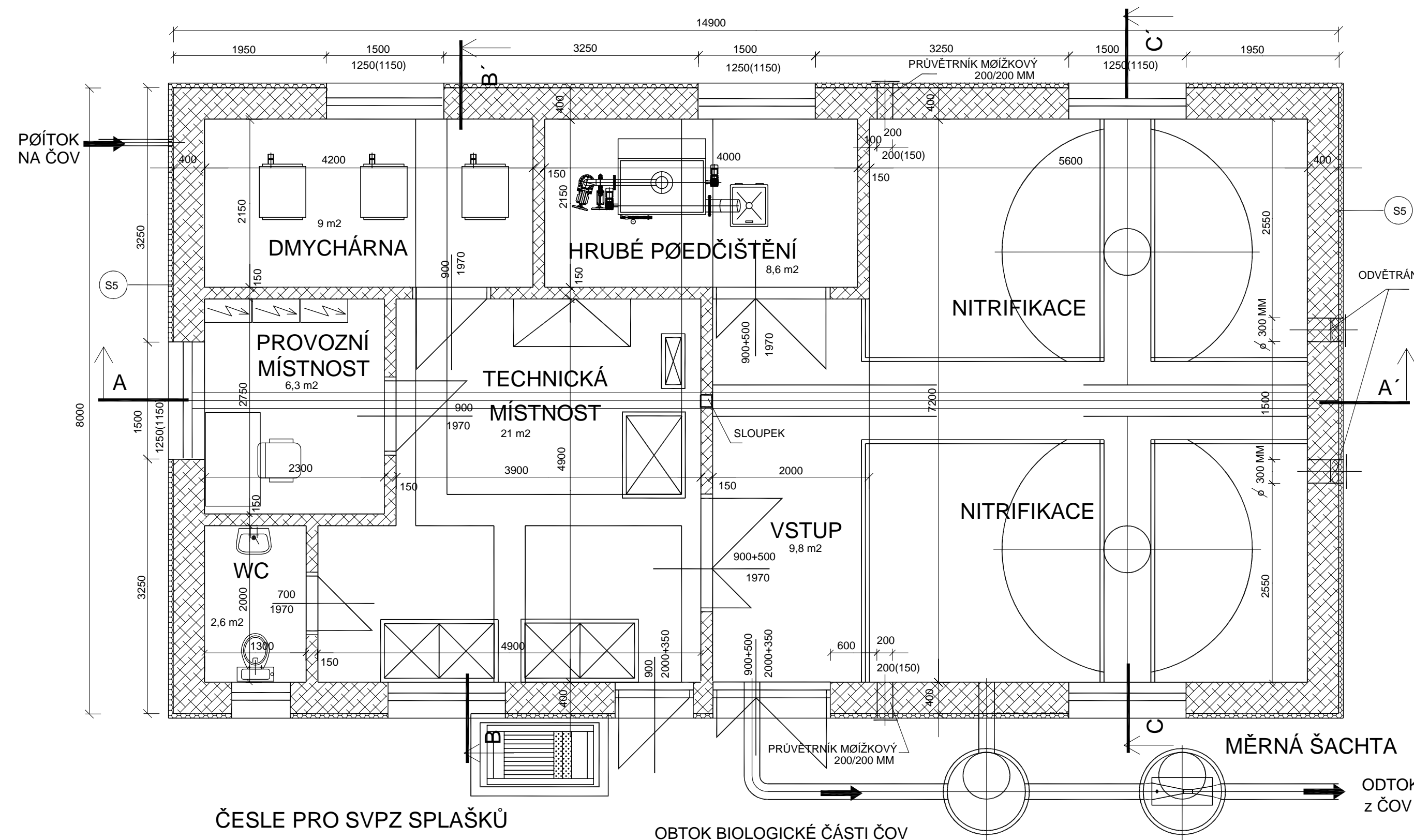


PŮDORYS 1.NP



ČESLE PRO SVPZ SPLAŠKŮ

OBTKOVÁNÍ BIOLOGICKÉ ČÁSTI ČOV

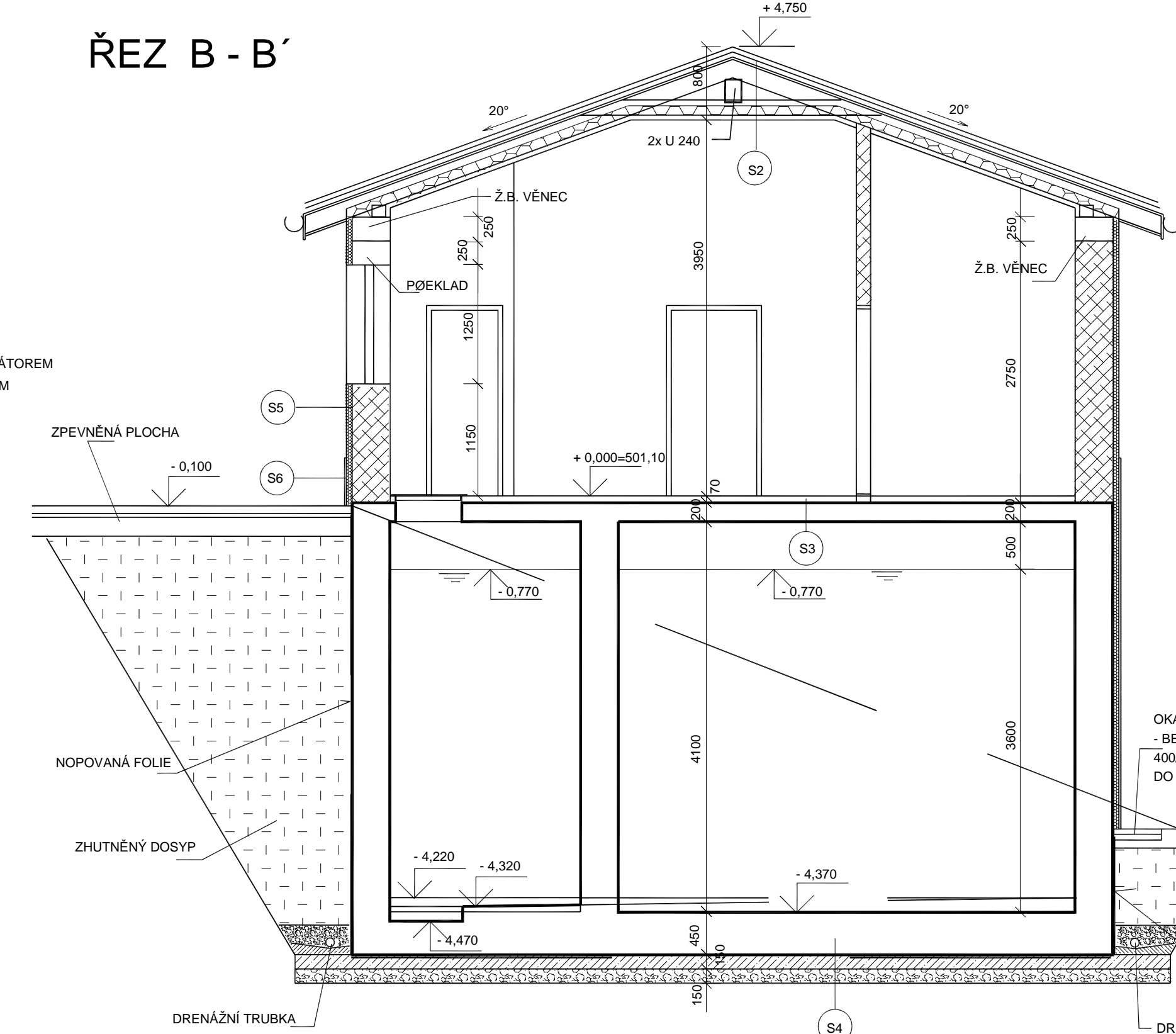
MĚRNÁ ŠACHTA

ODTOK z ČOV

LEGENDA :
 KERAMICKÉ ZDÍČÍ TVÁRNICE + ZATEPLENÍ

S5 - VNĚJŠÍ TEPELNĚ IZOLAČNÍ KOMPOZITNÍ SYSTÉM S TLOUŠTKOU IZOLANTU 60 MM

ŘEZ B - B'



S1 - STĚŠNÍ KRYTINA KERAMICKÁ - LAŤOVÁNÍ 50/30 MM - KONTRALATĚ 50/30 MM - VODOTĚSNÉ PODSTĚŠÍ - SPECIÁLNÍ FOLIE - DŘEVĚNÉ DESKY TL 24 MM - KROKVE 120/180 MM - KLEŠTINY 80/160 MM

S2 - STĚŠNÍ KRYTINA KERAMICKÁ - LAŤOVÁNÍ 50/30 MM - KONTRALATĚ 50/30 MM - VODOTĚSNÉ PODSTĚŠÍ - SPECIÁLNÍ FOLIE - DŘEVĚNÉ DESKY TL 24 MM - KROKVE 120/180 MM - TI RHOŽE TL 100 MM - KLEŠTINY 80/160 MM - PAROTĚSNÁ FOLIE - PODBÍTÍ DŘEVĚNÉ DESKY TL 22 MM - HOBLOVANÉ

S3 - KERAMICKÁ DLAŽBA DO LEPIČÍ MALTY TL 20 MM - VYROVNÁVACÍ BETONOVÁ MAZANINA TL 50 MM - Ž.B. DESKA - BETON C 30/37, XC4, XF3, XA2 TL 200 MM

S4 - Ž.B. DESKA - BETON C 30/37, XC4, XF3, XA2 TL 450 MM - SEPARAČNÍ FOLIE - PODKLADNÍ BETON C 12/15 TL 150 MM - HUTNĚNÝ ŠTĚRKOPÍSEK TL 150 MM

LEGENDA :
 KERAMICKÉ ZDÍČÍ TVÁRNICE + ZATEPLENÍ

Ž.B. STĚNY C 30/37, XC4, XF3, XA2

S5 - VNĚJŠÍ TEPELNĚ IZOLAČNÍ KOMPOZITNÍ SYSTÉM S TLOUŠTKOU IZOLANTU 60 MM

S6 - VNĚJŠÍ TEPELNĚ IZOLAČNÍ KOMPOZITNÍ SYSTÉM S TLOUŠTKOU IZOLANTU 60 MM (POIPRAVEN NA NALEPENÍ OBKLADU) OBKLAD Z LOMOVÉHO ŠTÍPANÉHO KAMENE

OKAPOVÝ CHODNÍK - BETONOVÉ DLAŽDICE 400/400/50 MM DO PÍSKU

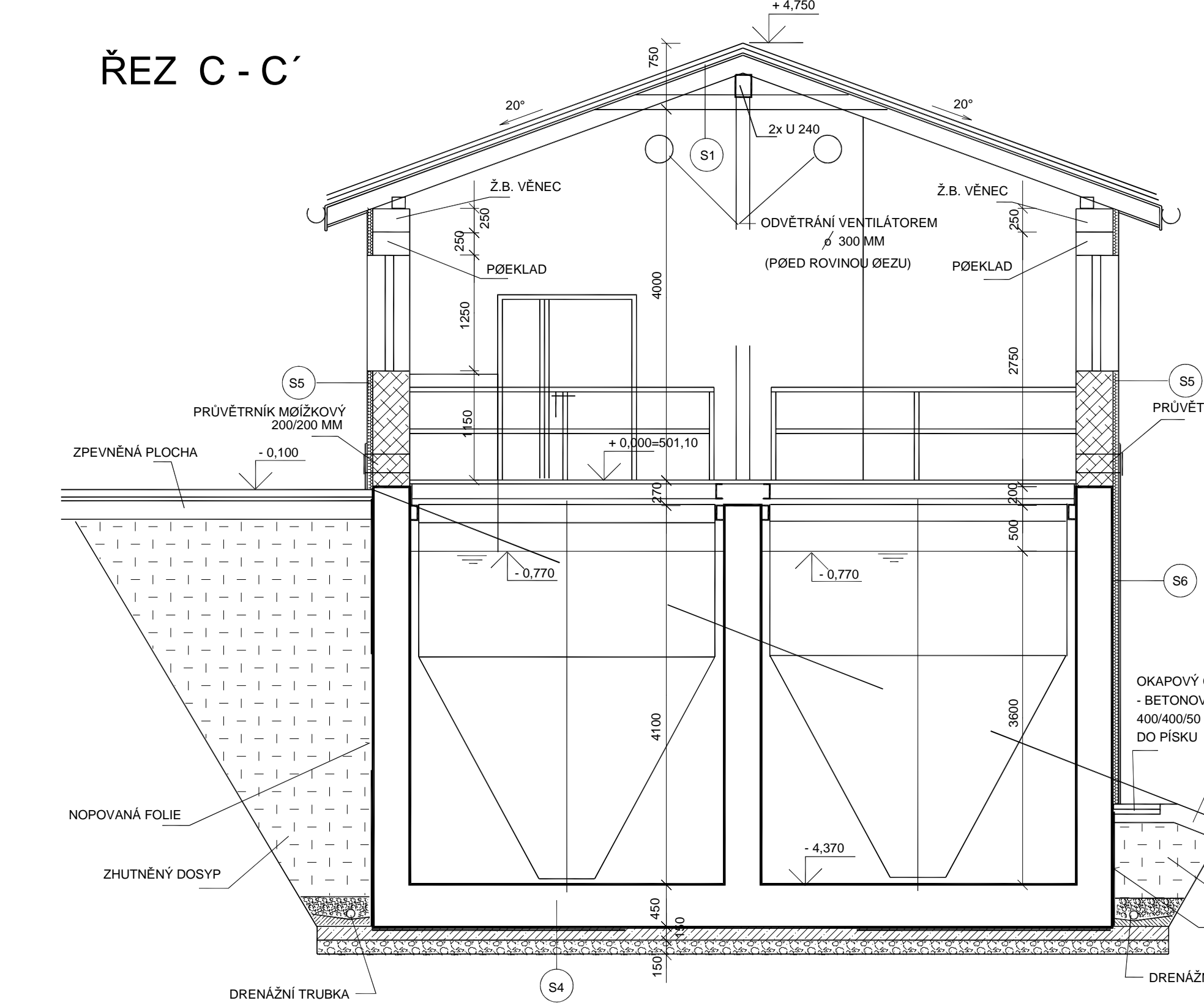
DOSYP ORNÍČÍ

ZHUŤNĚNÝ DOSYP

NOPOVANÁ FOLIE

DRENÁŽNÍ TRUBKA

ŘEZ C - C'



S1 - STĚŠNÍ KRYTINA KERAMICKÁ - LAŤOVÁNÍ 50/30 MM - KONTRALATĚ 50/30 MM - VODOTĚSNÉ PODSTĚŠÍ - SPECIÁLNÍ FOLIE - DŘEVĚNÉ DESKY TL 24 MM - KROKVE 120/180 MM - KLEŠTINY 80/160 MM

S2 - STĚŠNÍ KRYTINA KERAMICKÁ - LAŤOVÁNÍ 50/30 MM - KONTRALATĚ 50/30 MM - VODOTĚSNÉ PODSTĚŠÍ - SPECIÁLNÍ FOLIE - DŘEVĚNÉ DESKY TL 24 MM - KROKVE 120/180 MM - TI RHOŽE TL 100 MM - KLEŠTINY 80/160 MM - PAROTĚSNÁ FOLIE - PODBÍTÍ DŘEVĚNÉ DESKY TL 22 MM - HOBLOVANÉ

S3 - KERAMICKÁ DLAŽBA DO LEPIČÍ MALTY TL 20 MM - VYROVNÁVACÍ BETONOVÁ MAZANINA TL 50 MM - Ž.B. DESKA - BETON C 30/37, XC4, XF3, XA2 TL 200 MM

S4 - Ž.B. DESKA - BETON C 30/37, XC4, XF3, XA2 TL 450 MM - SEPARAČNÍ FOLIE - PODKLADNÍ BETON C 12/15 TL 150 MM - HUTNĚNÝ ŠTĚRKOPÍSEK TL 150 MM

LEGENDA :
 KERAMICKÉ ZDÍČÍ TVÁRNICE + ZATEPLENÍ

Ž.B. STĚNY C 30/37, XC4, XF3, XA2

S5 - VNĚJŠÍ TEPELNĚ IZOLAČNÍ KOMPOZITNÍ SYSTÉM S TLOUŠTKOU IZOLANTU 60 MM

S6 - VNĚJŠÍ TEPELNĚ IZOLAČNÍ KOMPOZITNÍ SYSTÉM S TLOUŠTKOU IZOLANTU 60 MM (POIPRAVEN NA NALEPENÍ OBKLADU) OBKLAD Z LOMOVÉHO ŠTÍPANÉHO KAMENE

OKAPOVÝ CHODNÍK - BETONOVÉ DLAŽDICE 400/400/50 MM DO PÍSKU

DOSYP ORNÍČÍ

ZHUŤNĚNÝ DOSYP

NOPOVANÁ FOLIE

DRENÁŽNÍ TRUBKA

VED.PROJEKTANT ING. L. ZVOLSÁ	ZODP.PROJEKTANT ING. M. ZAMEČNÍK	VYPRACOVAL ING. IVAN ZBOŘIL	SPOL. S R.O. Žitná 19, 621 00 BRNO
INVESTOR : OBEC PÍŠAROV			
Datum : 01/2017			Stupeň : DUR
Zak.číslo : /2015			
KANALIZACE A ČOV PÍŠAROV Dokumentace pro územní řízení D Výkresová dokumentace			MĚŘÍTKO : 1:50 ČÍSLO VÝKRESU : 2 D.1, D.2

D.1 Charakteristické půdorysy, D.2 Charakteristické řezy
 ČOV - Půdorys 1.NP, ŘEZ B-B, C-C